



TURNO DE OFICIO MEMORIA AÑO 2014



MEMORIA ASISTENCIA JURIDICA GRATUITA Y TURNO DE OFICIO

El presente documento contiene los datos resultantes de la gestión del servicio de Asistencia Jurídica Gratuita y Turno de Oficio correspondientes al año 2014, en análisis comparativos con los cuatro años anteriores, (2010-2014)

Los principales procesos que se desarrollan en el ejercicio de la actividad que le viene legalmente encomendada al Colegio de Abogados son:

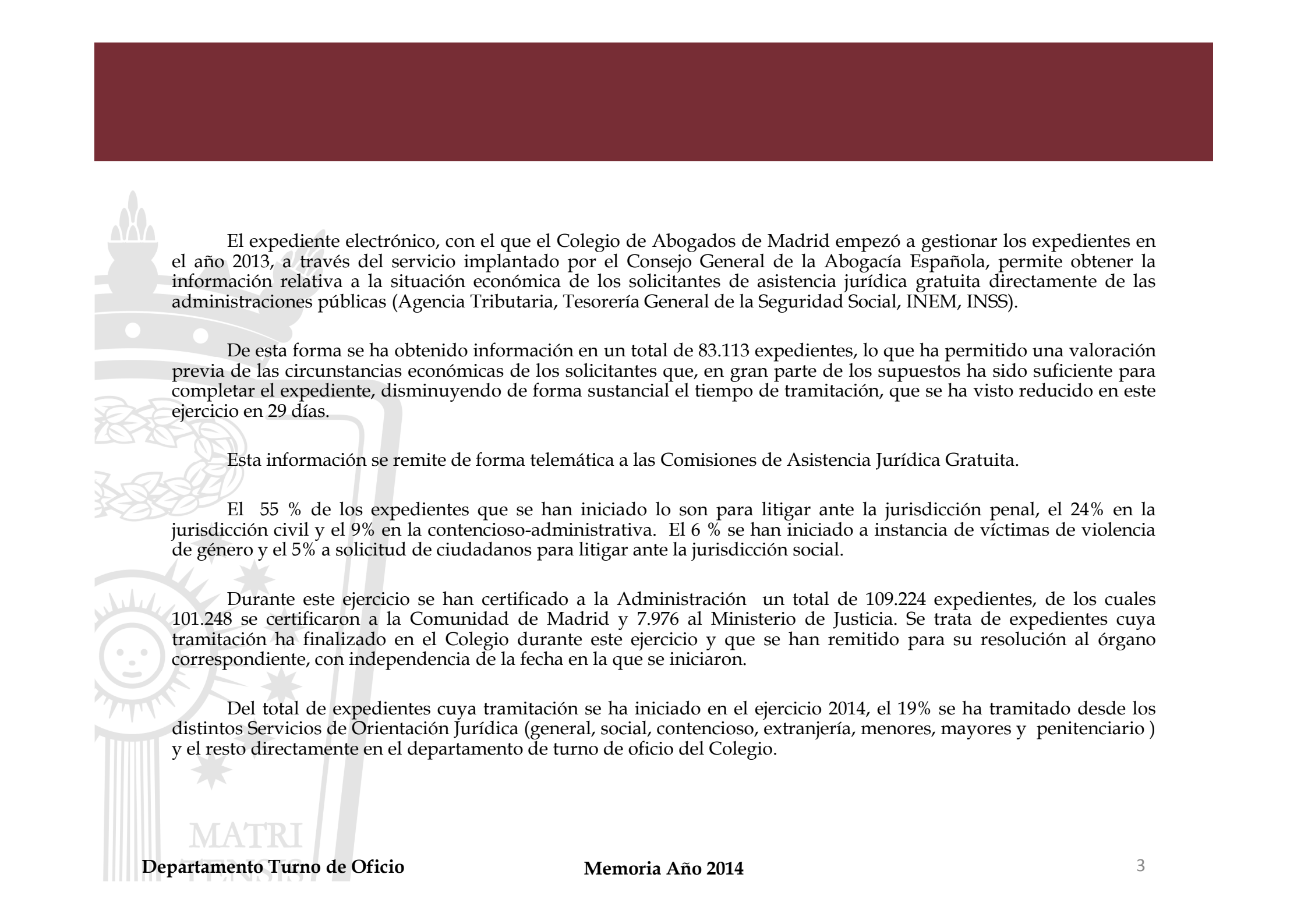
- La tramitación de las **solicitudes de Asistencia Jurídica Gratuita** presentadas por los ciudadanos.
- Las **designaciones** de abogado de Turno de Oficio.
- La gestión del **servicio de guardia** de 24 horas.

Analizamos los datos de los tres grandes bloques por separado.

Expedientes de Asistencia Jurídica Gratuita

Durante el año 2014 se han registrado un total de 116.986 nuevos expedientes de Asistencia Jurídica Gratuita, lo que supone un incremento con respecto al año 2013 del 3,07%.

Destacamos en este sentido la consolidación del expediente electrónico en la tramitación de los expedientes, lo que permite una mayor agilidad en la tramitación de los mismos y la reducción importante en los tiempos de trámite.



El expediente electrónico, con el que el Colegio de Abogados de Madrid empezó a gestionar los expedientes en el año 2013, a través del servicio implantado por el Consejo General de la Abogacía Española, permite obtener la información relativa a la situación económica de los solicitantes de asistencia jurídica gratuita directamente de las administraciones públicas (Agencia Tributaria, Tesorería General de la Seguridad Social, INEM, INSS).

De esta forma se ha obtenido información en un total de 83.113 expedientes, lo que ha permitido una valoración previa de las circunstancias económicas de los solicitantes que, en gran parte de los supuestos ha sido suficiente para completar el expediente, disminuyendo de forma sustancial el tiempo de tramitación, que se ha visto reducido en este ejercicio en 29 días.

Esta información se remite de forma telemática a las Comisiones de Asistencia Jurídica Gratuita.

El 55 % de los expedientes que se han iniciado lo son para litigar ante la jurisdicción penal, el 24% en la jurisdicción civil y el 9% en la contencioso-administrativa. El 6 % se han iniciado a instancia de víctimas de violencia de género y el 5% a solicitud de ciudadanos para litigar ante la jurisdicción social.

Durante este ejercicio se han certificado a la Administración un total de 109.224 expedientes, de los cuales 101.248 se certificaron a la Comunidad de Madrid y 7.976 al Ministerio de Justicia. Se trata de expedientes cuya tramitación ha finalizado en el Colegio durante este ejercicio y que se han remitido para su resolución al órgano correspondiente, con independencia de la fecha en la que se iniciaron.

Del total de expedientes cuya tramitación se ha iniciado en el ejercicio 2014, el 19% se ha tramitado desde los distintos Servicios de Orientación Jurídica (general, social, contencioso, extranjería, menores, mayores y penitenciario) y el resto directamente en el departamento de turno de oficio del Colegio.

Designaciones de Turno de Oficio

Una vez tramitados los expedientes se efectúan, si procede, las designaciones provisionales de abogados de turno de oficio, a los que corresponde hacerse cargo de la defensa de los intereses que les son encomendados. El total de designaciones efectuadas en este periodo se incrementan con respecto al año anterior en un 8,15%, alcanzando las 120.418, frente a las 111.344 del año 2013.

El 92% de las designaciones lo son para la intervención ante órganos judiciales con sede y competencia en el ámbito de la Comunidad de Madrid y el 8% restante para la intervención ante órganos centrales de la Administración de Justicia (Audiencia Nacional, Tribunal Supremo y Tribunal Constitucional).

El 62% de las designaciones de turno de oficio se han efectuado para la defensa en procedimientos penales, incluida la jurisdicción de menores, con un 10,26% de incremento con respecto al año 2013.


Importante incremento se produce también en la jurisdicción civil pasando de 20.225 en el ejercicio 2013, a 22.023 en 2014. Esta materia supone el 18% del total de designaciones.

Las designaciones efectuadas en materia de familia han supuesto el 57% del total de la materia civil, con un incremento del 16,33% sobre el año anterior.

En el orden jurisdiccional social, al contrario que en ejercicios anteriores, se ha visto incrementado sustancialmente el número de designaciones en un 15,80%

En materia contencioso-administrativa se mantiene prácticamente el número de designaciones, siendo en este ejercicio insignificante el descenso del 2,36%.

Del total de nombramientos, el 59% provienen de asistencias prestadas durante el servicio de guardia de 24 horas a detenidos, imputados no detenidos, ciudadanos extranjeros, y víctimas de violencia de género.



Se han realizado 8.603 designaciones para la defensa a víctimas de violencia de género, lo que supone un descenso del 2,75% con respecto al año anterior.

Del total de designaciones de turno de oficio, el 85 % se han efectuado para procedimientos en la instancia y, solamente el 15 % se efectuaron para la interposición de recursos.

Asistencia Letrada a detenidos y víctimas de violencia de género

En el año 2014 los abogados adscritos al turno de oficio han realizado 28.804 guardias de 24 horas, durante las cuales están localizables y a disposición del Colegio para acudir al centro de detención o sede judicial donde sea requerida su presencia.

Durante dichas guardias se han asistido a 74.953 personas detenidas en los distintos turnos y zonas y a 6.176 víctimas de violencia de género.

El 66% de las asistencias se han realizado en el turno penal general, el 8% en violencia de género el 7% a ciudadanos extranjeros y sólo el 1% en el turno de Audiencia Nacional

El número total de asistencias ha disminuido un 1,7% con respecto a 2013..

Otras Actividades Departamento

Durante este ejercicio han descendido en un 16,92 % los informes de insostenibilidad que el Colegio elabora a petición de las Comisiones de Asistencia Jurídica Gratuita, tanto de la Comunidad de Madrid como del Ministerio de Justicia.

Aumentan ligeramente los expedientes que se inician por quejas de los ciudadanos y órganos judiciales frente a la actuación de los abogados designados por turno de oficio, pasando de 916 expediente en el año 2013 a 976 en el ejercicio que se analiza.

Desde el departamento se han resuelto 7.100 consultas por escrito que fueron formuladas por los abogados de turno de oficio. Asimismo se han atendido 77.123 llamadas telefónicas, de letrados, ciudadanos y órganos judiciales.

Como viene ocurriendo en ejercicios anteriores, se incrementa el número de letrados que se inscriben para la prestación de este servicio, este año en un 2% con respecto a 2013.

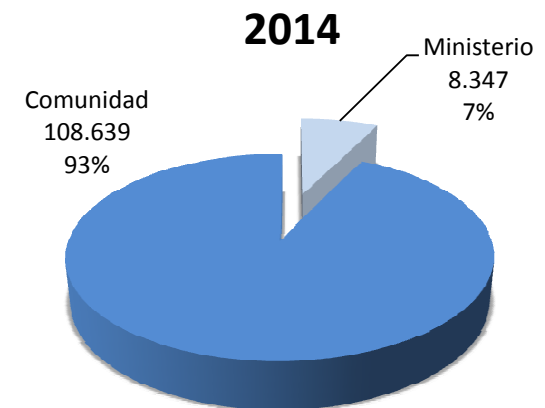
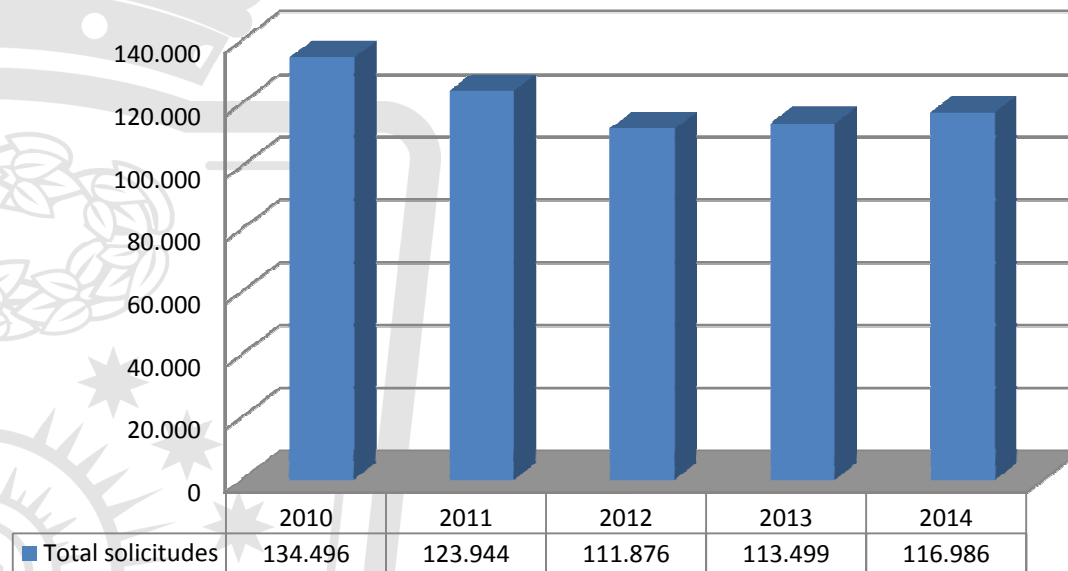
Más de 5.000 abogados han participado durante el año 2014 en los cursos de acceso a turno de oficio y jornadas de formación continuada, organizados en colaboración con el Centro de Estudios.

Un total de 979 alumnos participaron en cursos de acceso.

Certificaciones

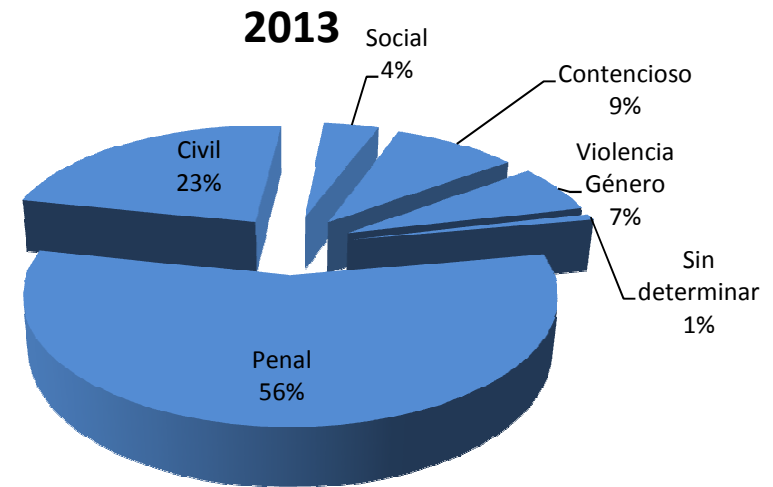
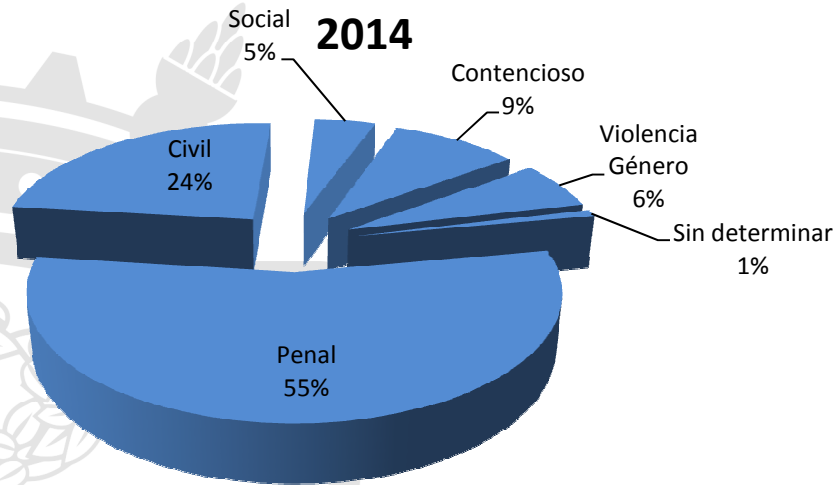
Trimestralmente se presentan a la Comunidad de Madrid y al Ministerio de Justicia las certificaciones por actuaciones realizadas y acreditadas por los abogados designados por turno de oficio. Las certificaciones se mantienen en el mismo importe del anterior con un ligero incremento.

Total solicitudes



Expediente Electrónico	
Con solicitud de información económica a través del C.G.A.E.	83.113 Exp.

COMPOSICIÓN POR MATERIAS

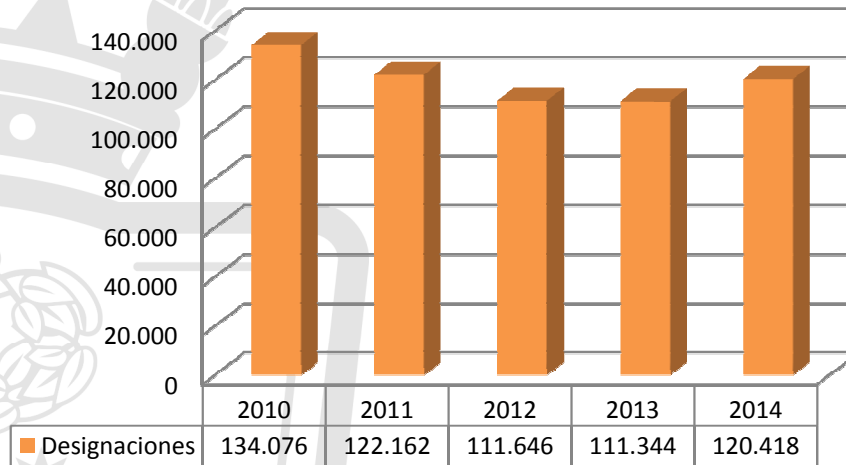


	2010			2011			2012			2013			2014		
	Comunidad de Madrid	Ministerio	Total	Comunidad de Madrid	Ministerio	Total	Comunidad de Madrid	Ministerio	Total	Comunidad de Madrid	Ministerio	Total	Comunidad de Madrid	Ministerio	Total
Expedientes iniciados	127.364	7.132	134.496	117.418	6.526	123.944	105.806	6.070	111.876	105.859	7.640	113.499	108.639	8.347	116.986
Expedientes certificados(*)	129.737	6.908	136.645	108.101	6.402	114.503	89.620	5.838	95.458	120.131	7.105	127.236	101.248	7.976	109.224

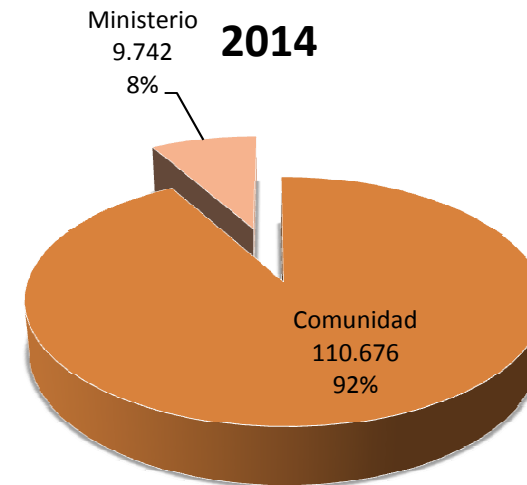
(* Algunos de estos expedientes fueron iniciados en el ejercicio inmediatamente anterior)

Designaciones de Abogado

Designaciones



Competencia

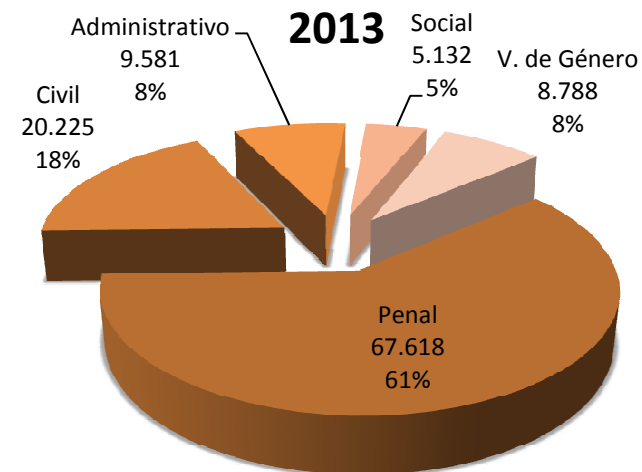
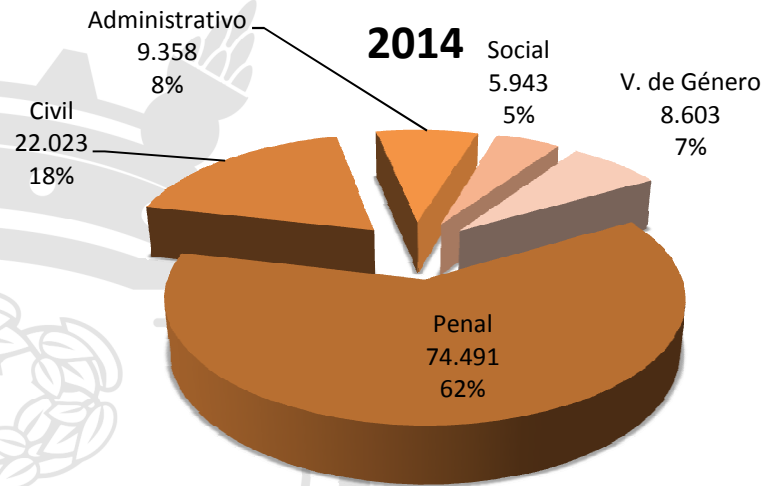


Designaciones de Abogado

	2010	2011	%	2012	%	2013	%	2014	%	
Penal	Penal	69.185	66.306	-4,16	63.864	-3,68	62.659	-1,89	70.004	11,72
	Menores	3.757	3.422	-8,92	2.762	-19,29	3.304	19,62	2.649	-19,82
	Jurado	30	38	26,67	37	-2,63	39	5,41	40	2,56
	Constitucional	1.402	1.443	2,92	1.635	13,31	1.555	-4,89	1.798	15,63
	Total	74.374	71.209	-4,26	68.298	-4,09	67.557	-1,08	74.491	10,26
Civil	Civil	8.427	8.412	-0,18	7.404	-11,98	9.238	24,77	9.211	-0,29
	Familia	8.737	9.059	3,69	9.317	2,85	10.800	15,92	12.566	16,35
	Menores	56	59	5,36	42	-28,81	39	-7,14	40	2,56
	Constitucional	107	127	18,69	115	-9,45	148	28,70	206	39,19
	Total	17.327	17.657	1,90	16.878	-4,41	20.225	19,83	22.023	8,89
Administrativo	Administrativo	1.426	784	-45,02	476	-39,29	761	59,87	895	17,61
	Extranjería y Protección	19.085	13.014	-31,81	9.316	-28,42	8.119	-12,85	504	-93,79
	Constitucional	3.055	1.449	-52,57	1.196	-17,46	704	-41,14	7.959	1030,54
	Total	23.566	15.247	-35,30	10.988	-27,93	9.584	-12,78	9.358	-2,36
Social	Social	8.382	7.897	-5,79	6.622	-16,15	5.095	-23,06	5.899	15,78
	Constitucional	48	31	-35,42	41	32,26	37	-9,76	44	18,92
	Total	8.430	7.928	-5,95	6.663	-15,96	5.132	-22,98	5.943	15,80
Violencia de Género	Total	10.379	10.121	-2,49	8.819	-12,86	8.846	0,31	8.603	-2,75
Total designaciones		134.076	122.162	-8,89	111.646	-8,61	111.344	-0,27	120.418	8,15

Designaciones de Abogado

COMPOSICIÓN POR MATERIAS

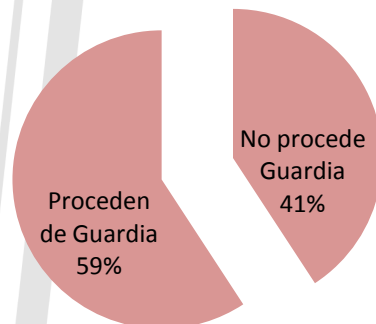


	2010		2011		2012		2013		2014	
Penal	74.374	55,5	71.209	58,3	68.298	61,2	67.618	60,7	74.491	61,9
Civil	17.327	12,9	17.657	14,5	16.878	15,1	20.225	18,2	22.023	18,3
Administrativo	23.566	17,6	15.247	12,5	10.988	9,8	9.581	8,6	9.358	7,8
Social	8.430	6,3	7.928	6,5	6.663	6,0	5.132	4,6	5.943	4,9
V. de Género	10.379	7,7	10.121	8,3	8.819	7,9	8.788	7,9	8.603	7,1
Designaciones	134.076	100,0	122.162	100,0	111.646	100,0	111.344	100,0	120.418	100,0

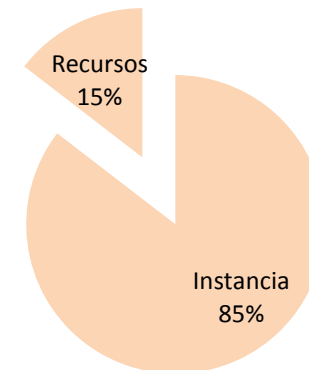
Designaciones de Abogado

Materia	Procedencia						Designaciones en la Instancia			Desingaciones para Recurso			
	No proceden de asistencia			Proceden de asistencia en			2013	2014	%	2013	2014	%	
	2013	2014	%	2013	2014	%							
Violencia de Género	338	291	-13,91	8.450	8.300	-1,78	7.526	7.384	-1,89	1.262	1.207	-4,36	Apelación y otros Amparo
Penal	16.914	16.141	-4,57	50.704	58.331	15,04	58.234	63.646	9,29	5.907	7.046	19,28	Apelación y otros
										1.922	1.982	3,12	Casación y Revisión
										1.555	1.798	15,63	Amparo
Contencioso	3.884	4.717	21,45	5.697	4.672	-17,99	6.930	7.393	6,68	1.654	1.078	-34,82	Apelación y otros
										297	415	39,73	Casación y Revisión
										700	503	-28,14	Amparo
Social	5.132	5.943	15,80				4.415	5.199	17,76	584	564	-3,42	Suplicación y otros
										96	136	41,67	Casación y Revisión
										37	44	18,92	Amparo
Civil	20.225	22.023	8,89				18.060	19.247	6,57	1.737	2.208	27,12	Apelación y otros
										281	362	28,83	Casación y Revisión
										147	206	40,14	Amparo
Total	46.493	49.115	5,64	64.851	71.303	9,95	95.165	102.869	8,10	16.179	17.549	8,47	

2014

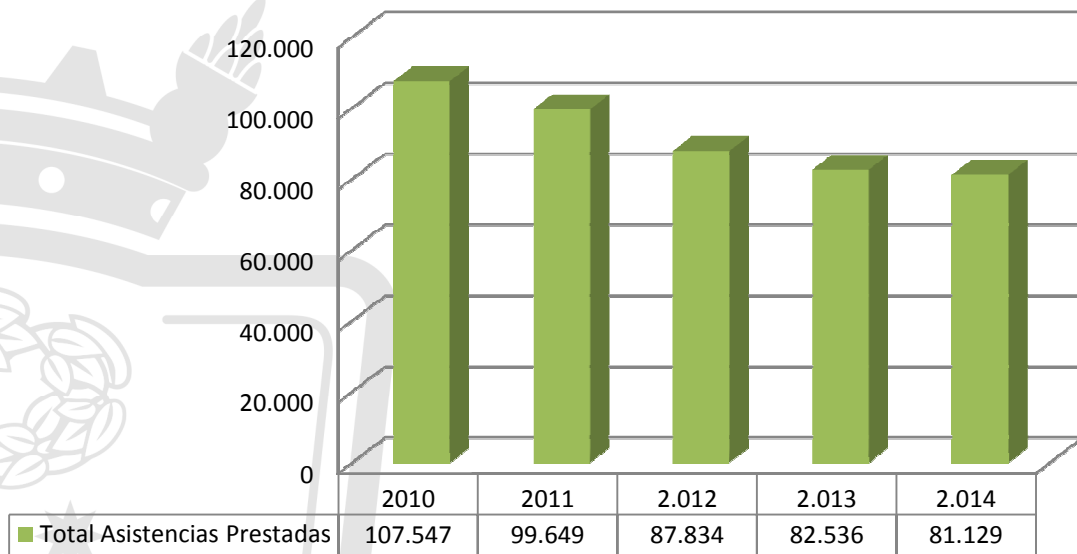


2014

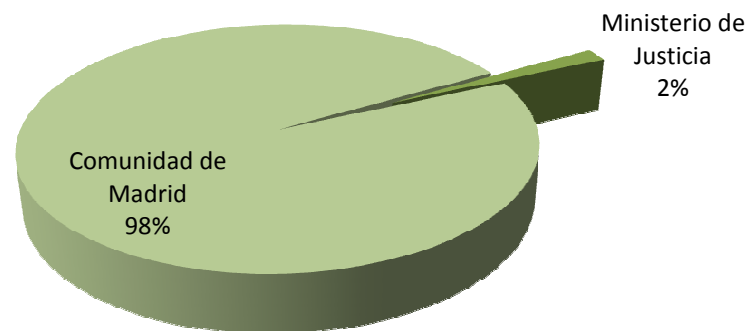


Asistencia Letrada en funciones de Guardia

Total Asistencias Prestadas

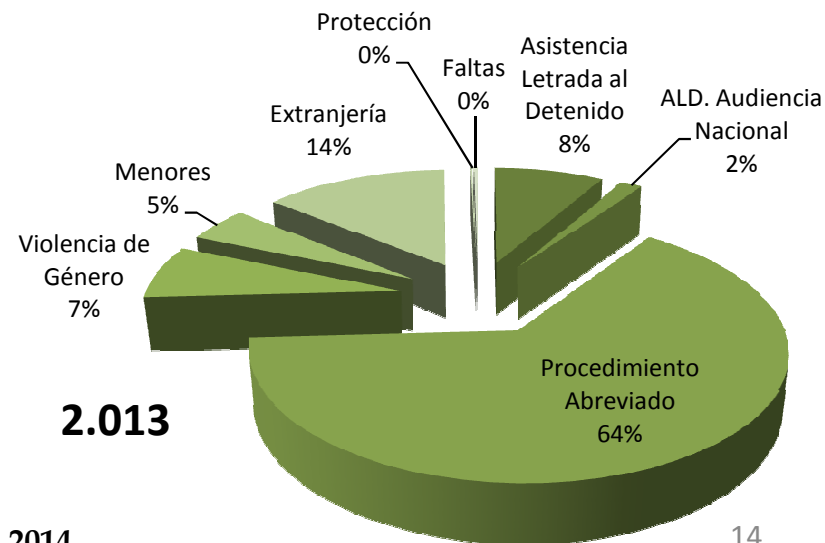
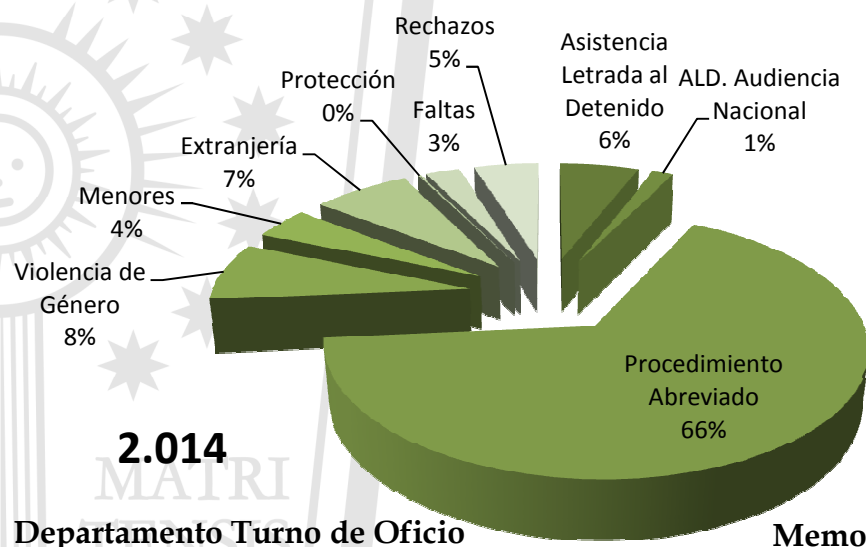


2.014

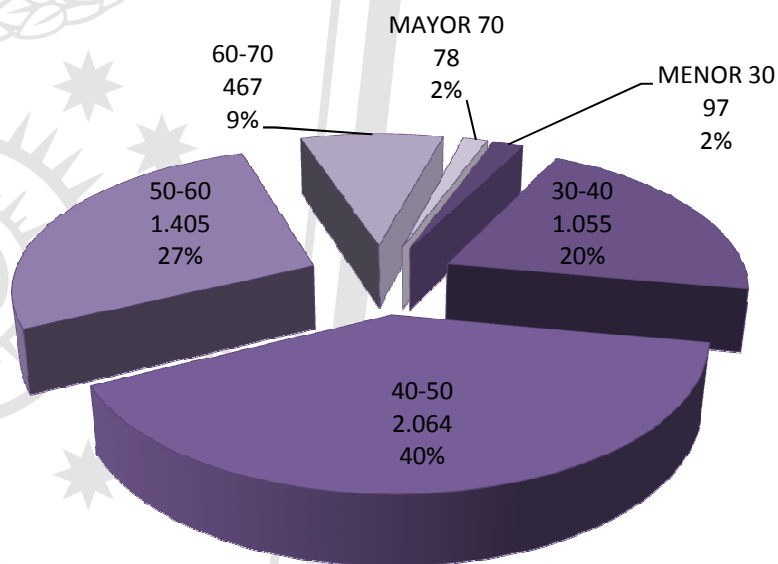
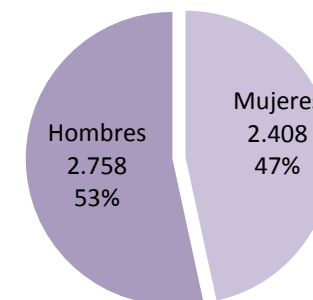


Asistencia Letrada en funciones de Guardia

	2010	2011	%	2.012	%	2.013	%	2.014	%	
Asistencia Letrada al Detenido	4.320	4.055	-6,1	6.392	57,6	6.729	5,3	4.698	-30,2	
ALD. Audiencia Nacional	1.858	1.624	-12,6	1.646	1,4	1.314	-20,2	1.239	-5,7	
Procedimiento Abreviado	Madrid	33.172	31.699	-4,4	30.075	-5,1	29.189	-2,9	29.157	-0,1
	Zona 1	7.905	6.674	-15,6	6.895	3,3	6.474	-6,1	6.768	4,5
	Zona 2	7.438	6.385	-14,2	7.018	9,9	6.804	-3,0	7.181	5,5
	Zona 3	3.355	2.972	-11,4	2.995	0,8	2.770	-7,5	2.785	0,5
	Zona 4	3.563	3.187	-10,6	3.223	1,1	3.271	1,5	3.091	-5,5
Imputados V. Género	5.564	5.326	-4,3	5.044	-5,3	4.681	-7,2	4.827	3,1	
Total Procedimiento Abreviado	60.997	56.243	-7,8	55.250	-1,8	53.189	-3,7	53.809	1,2	
Violencia de Género	Madrid	4.511	4.122	-8,6	3.443	-16,5	3.398	-1,3	3.617	6,4
	Zona 1	1.264	1.215	-3,9	1.035	-14,8	975	-5,8	847	-13,1
	Zona 2	819	794	-3,1	815	2,6	713	-12,5	904	26,8
	Zona 3	958	871	-9,1	822	-5,6	800	-2,7	403	-49,6
Zona 4								405		
Total Violencia de Género	7.552	7.002	-7,3	6.115	-12,7	5.886	-3,7	6.176	4,9	
Menores	4.320	3.784	-12,4	3.756	-0,7	3.811	1,5	3.351	-12,1	
Menores Reparaciones Extrajudiciales	1									
Extranjería	28.075	26.579	-5,3	14.416	-45,8	11.293	-21,7	5.803	-48,6	
Protección	33	78	136,4	48	-38,5	103	114,6	137	33,0	
Faltas	391	284	-27,4	211	-25,7	211	0,0	2.058	875,4	
Rechazos								3.858		
Total Asistencias Prestadas	107.547	99.649	-7,3	87.834	-11,9	82.536	-6,0	81.129	-1,7	



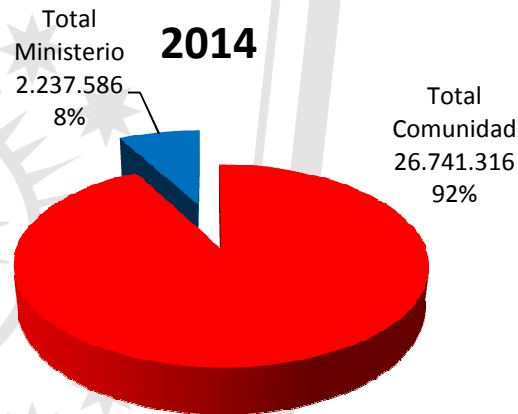
	2010	2011	2012	2013	2014	%
TOTAL LETRADOS	4.623	4.777	4.824	5.052	5.166	2
Penal	3.192	3.140	3.183	3.634	3.754	3
V.Género	1.657	1.820	1.924	2.044	1.978	-3
Civil	1.549	1.501	1.507	1.808	2.026	12
Administrativo	984	946	891	921	945	3
Social	379	370	386	457	533	17



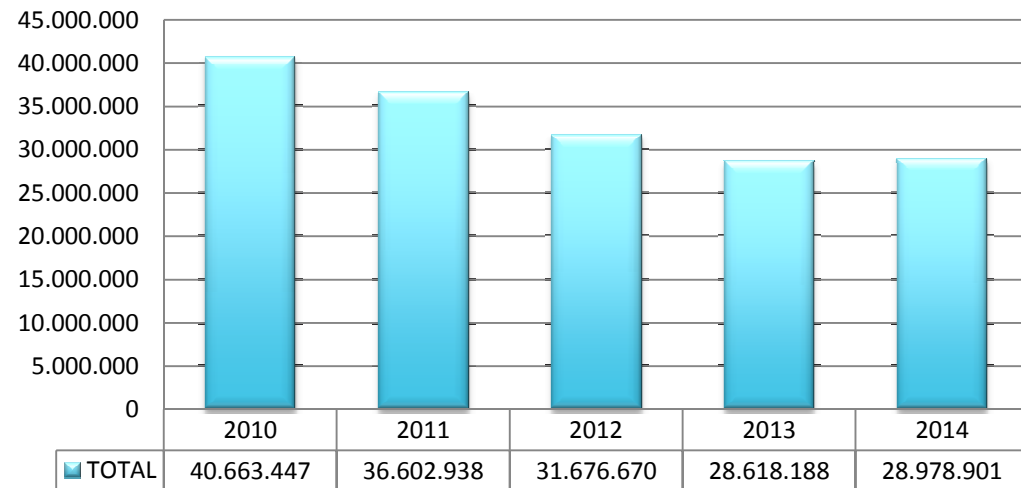
	2010	2011	2012	2013	2014
Altas	611	606	540	712	700
Bajas	514	481	513	510	601
Modificaciones	1.163	1.012	1.003	9.715	1.645

Certificaciones de Pago

		2010	2011	%	2012	%	2013	%	2014	%
Comunidad	Turno de Oficio	27.979.165	26.329.870	-5,89	23.227.963	-11,78	20.082.756	-13,54	20.293.355	1,05
	ALD	5.996.237	4.755.052	-20,70	3.815.436	-19,76	3.568.786	-6,46	4.014.343	12,48
	Infraestructura	3.897.575	3.247.624	-16,68	2.568.217	-20,92	2.939.635	14,46	2.433.617	-17,21
	Total Comunidad	37.872.977	34.332.545	-9,35	29.611.617	-13,75	26.591.177	-10,20	26.741.316	0,56
Ministerio	Turno de Oficio	2.432.510	1.970.573	-18,99	1.787.583	-9,29	1.705.050	-4,62	1.852.056	8,62
	ALD	150.900	108.150	-28,33	104.100	-3,74	109.050	4,76	146.250	34,11
	Infraestructura	207.060	191.670	-7,43	173.370	-9,55	212.910	22,81	239.280	12,39
	Total Ministerio	2.790.470	2.270.393	-18,64	2.065.053	-9,04	2.027.010	-1,84	2.237.586	10,39
TOTAL	40.663.447	36.602.938	-9,99	31.676.670	-13,46	28.618.188	-9,66	28.978.901	1,26	

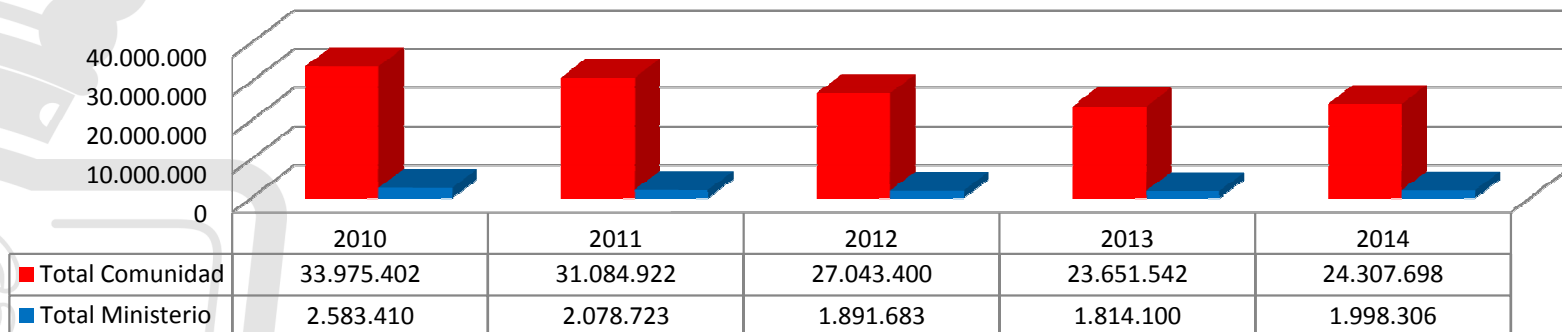


Importe total de las certificaciones anuales

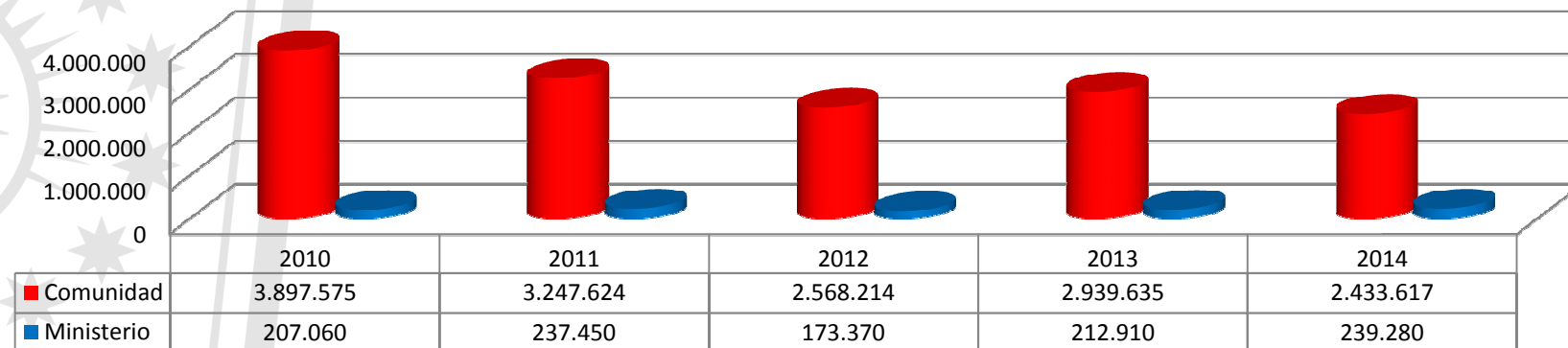


Certificaciones de Pago

Importe certificaciones por actuaciones de Turno de Oficio (no incluye gastos de infraestructura)

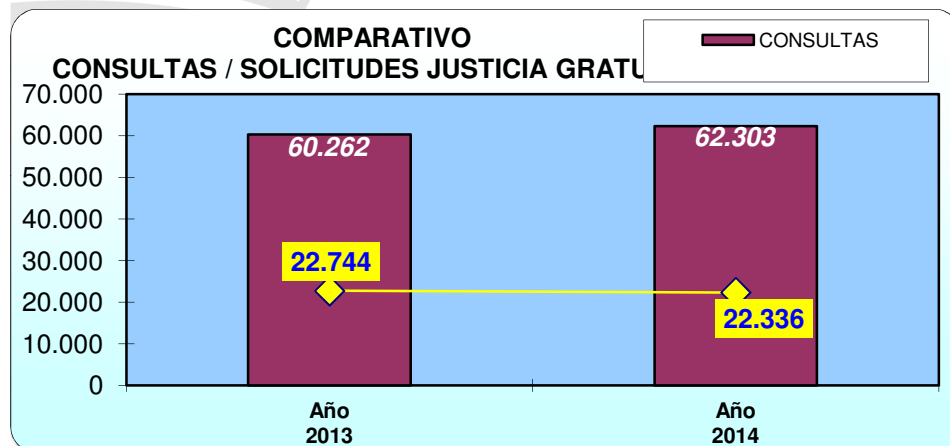


Importe Certificaciones por Gastos de infraestructura



Servicios de Orientación Jurídica

Servicios de Orientación Jurídica	Año 2013	Año 2014	% (Años 2013-2014)
CONSULTAS	60.262	62.303	3%
Solicitudes Justicia Gratuita	22.744	22.336	-2%



ASISTENCIA JURÍDICA GRATUITA	Año 2014	% DEL TOTAL
SOLICITUDES JUSTICIA GRATUITA (Total)	116.986	
SOLICITUDES JUSTICIA GRATUITA (Tramitadas en SOJ)	22.336	19,09%
DIFERENCIA	94.650	

Atención telefónica de Cita Previa

Personas atendidas			
Servicio de CITA PREVIA	Año 2013	Año 2014	% (Años 2013-2014)
TOTAL	66.717	69.430	4,07%